

# Premium Digital Carbonless

# Carbonless – что это такое?

## Самокопирующая бумага XEROX Carbonless -

это уникальная запатентованная разработка XEROX, которая представляет собой бумагу со специальным микрокапсульным покрытием,

**для оперативного создания многостраничных**

**форм и бланков с цветным изображением и**

**переменными данными на любом лазерном**

**оборудовании, при письме на которых надписи**

**переносятся со страницы на страницу без помощи**

**копирки.**



# Carbonless – что это такое?

**Используя самокопирующую бумагу XEROX Carbonless, Вы можете сэкономить ВРЕМЯ и ДЕНЬГИ.**

- Теперь весь процесс формирования многостраничных бланков возможно осуществить не прибегая к посторонней помощи.
- Это означает, что Вам больше не нужно заказывать бланки и затем ждать их доставки.
- Использование услуг дизайнеров и полиграфистов подразумевает череду процедур по согласованию дизайна, внесению поправок, утверждению изменений, а также процесс офсетной печати и доставку тиража. На все это может потребоваться несколько недель

**В случае использования самокопирующую бумагу XEROX Carbonless весь процесс займет всего лишь несколько часов.**

- А вся операция в стоимостном выражении обойдется Вам гораздо дешевле!
- Вы просто готовите форму в удобном для Вас редакторе таблиц и распечатываете на офисном оборудовании –

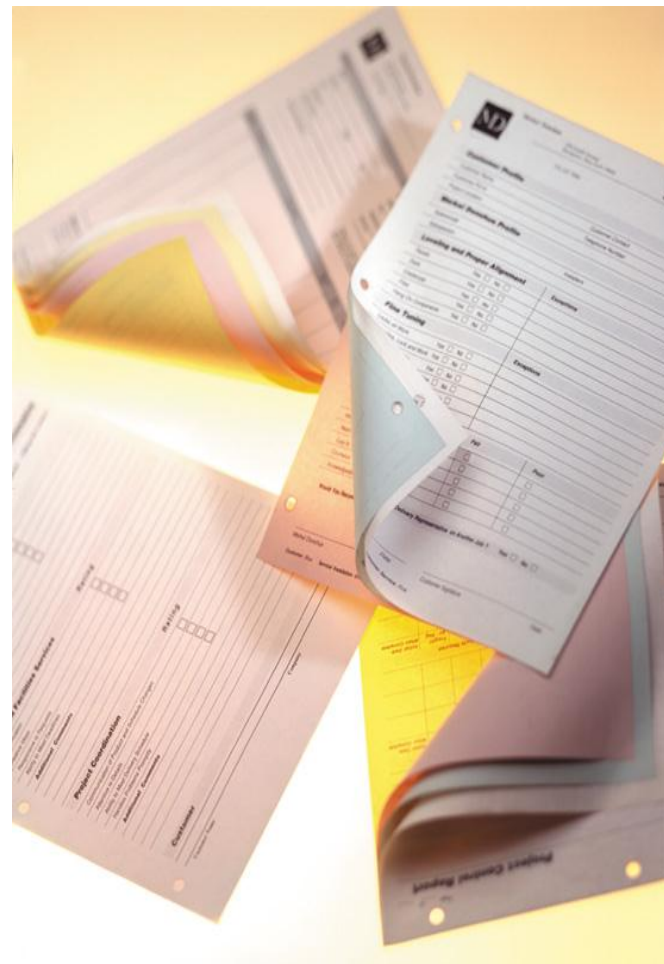
**Бланк готов! Печатайте столько бланков сколько нужно Вам, а не офсетному производству**

# Описание Carbonless

При заполнении бланка давление ручки на верхнем листе вызывает реакцию микрокапсул красителя с проявляющим пигментом - и в результате дублируется изображение на следующем листе

После печати бланков наборы из 2-х, 3-х или 4-х форм собираются в комплекты и склеиваются / соединяются степлером, клеем

Для удобства последующей сортировки предлагаются разные цвета для разных листов



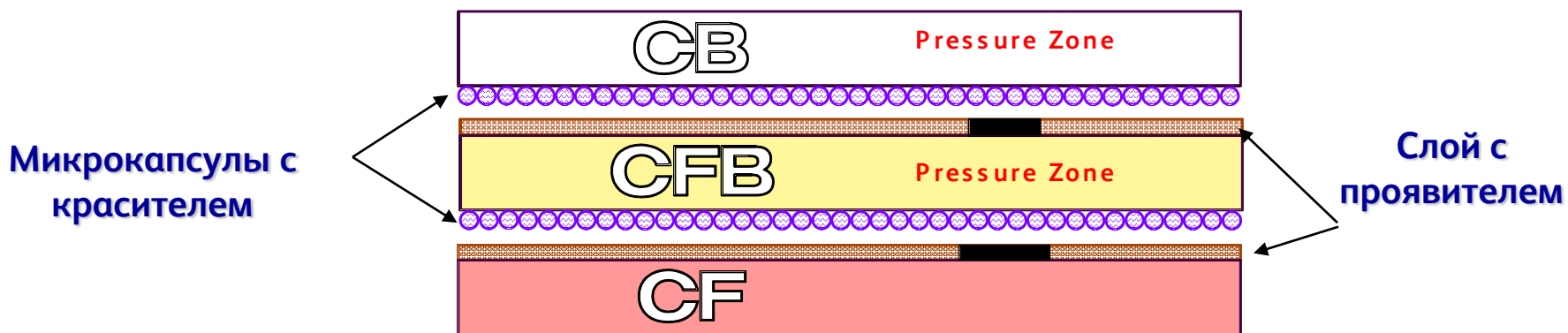
# В чем секрет Carbonless

- Комплексное применение микрокапсульных технологий
- Материал испытан и подготовлен к работе на ксерографическом оборудовании
- Превосходное качество изображения



## Структура Carbonless

Верхний лист СВ - 79 г/м2



CB - с покрытием на обратной стороне

CF - с покрытием на лицевой стороне

CFB - с покрытием с двух сторон

Top: CB = Coated Back  
 Middle: CFB = Coated Front and Back  
 Bottom: CF = Coated Front



# XEROX Carbonless навсегда избавит от Вас:

Длительного процесса согласования дизайна и внесения поправок

Неоправданных расходов на создание больших тиражей

Отсутствия возможности внести изменения в формы и бланки

Невозможности печати переменных данных, штрих-кодов.

# XEROX Carbonless или традиционный офсет?

<b>Свойства</b>	<b>Офсет</b>	<b>Лазерная печать</b>
<b>Количество</b>	Производство малых партий неэкономично	Любое количество по заказу – сокращение стоимости производства и хранения
<b>Время производства</b>	От согласования дизайна – до реальной продукции ~ 4 недели	Часы или дни
<b>Внесение изменений</b>	Несколько недель и списание склада старых форм	Изменение в компьютере и распечатка новых форм в требуемом кол-ве
<b>Печать изменяемых данных</b>	Персонализация или внесении серийных номеров часто невозможна	Возможно даже за один круг печати

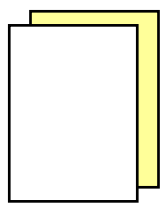
# Руководство по созданию многостраничных бланков и форм:

1. Разработайте нужную Вам форму на компьютере в текстовом или графическом редакторе
2. Загрузите XEROX Carbonless в принтер и напечатайте столько экземпляров, сколько Вам необходимо
3. Выровняйте края распечатанных копий, положите груз на подготовленную пачку и зафиксировав ее, нанесите на край кистью слой клея
4. Как только клей высох, аккуратно встряхните получившуюся пачку бланков.

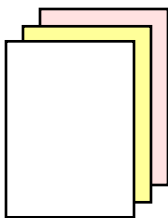


# Ассортимент Xerox Carbonless


## Многостраничные наборы A4



003R99105



003R99108



003R99111

## Отдельные листы A4



CB 003R99069

CFB 003R99070



CFB 003R99071



CF 003R99077

# Сферы применения

## Образование:

Заявления на обучение  
Бланки экзаменов

## Финансы:

Счета  
Политики и контракты  
Бланки заявлений

## Правительство:


Бланки штрафов  
Отчеты хозяйственных служб  
Лицензии

## Фармацевтика:

Бланки тестов препаратов  
Бланки тестов пациентов

## Логистика:

Накладные



# Carbonless –

## Сферы применения

Решение:

Складская документация

Продукт:

2-х и 3-х страничные наборы



# Carbonless –

# Сферы применения

Решение:

Различные налоговые формы

Продукт:

2-х и 3-х страничные наборы



Nemzeti Adó-  
és Vámhivatal



# Carbonless –

# Сферы применения

Клиент:

Логистические компании

Решение:

Различные накладные формы

Продукт:

2-х и 3-х страничные наборы

The image shows a DHL Shipment Airwaybill form with the following sections and numbered callouts:

- 1**: From (Sender) - Account no.
- 2**: From (Sender) - Shipper's name
- 3**: From (Sender) - Sender's reference for better check/control for shipment
- 4**: From (Sender) - Company name
- 4**: From (Sender) - Address
- 4**: From (Sender) - Postcode
- 4**: From (Sender) - Phone/Fax/Telex (specify one)
- 5**: To (Destination) - Company name
- 5**: To (Destination) - Delivery address (DHL cannot deliver to PO Box)
- 5**: To (Destination) - Postcode
- 5**: To (Destination) - Country
- 5**: To (Destination) - Contact person
- 5**: To (Destination) - Phone/Fax/Telex (specify one)
- 6**: Shipment details - Services (DOCUMENT, NCTA, EXPRESS DOCUMENT, DOMESTIC, SPOD, AIRMAIL)
- 6**: Shipment details - Transport charges (Fuel, handling, etc.)
- 6**: Shipment details - Special services (Cash/Check/CD, Billing Agreement, Transport order)
- 6**: Shipment details - Special insurance (see reverse)
- 7**: Full description of contents
- 8**: Size and weight - No. of pieces
- 8**: Size and weight - Dimensions (cm) (L x B x H)
- 8**: Size and weight - Weight (kg)
- 8**: Size and weight - VOLUMETRIC WEIGHT (kg)
- 9**: Sender's authorization and signature - Signature
- 9**: Sender's authorization and signature - Date